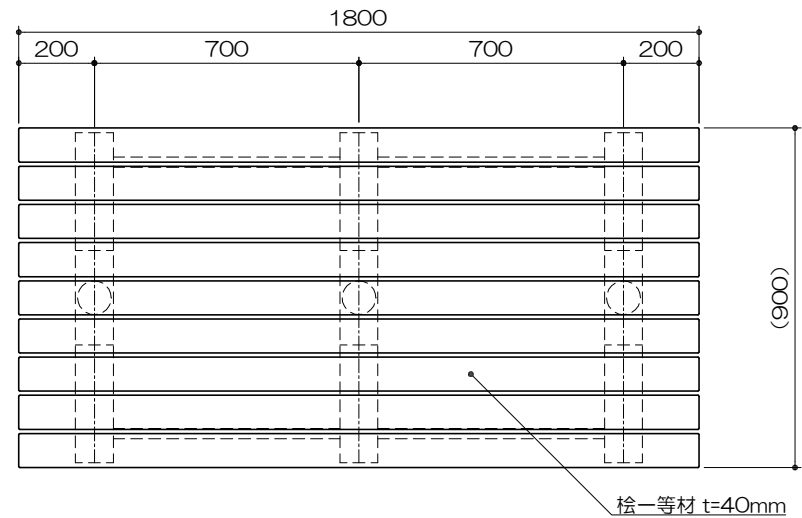
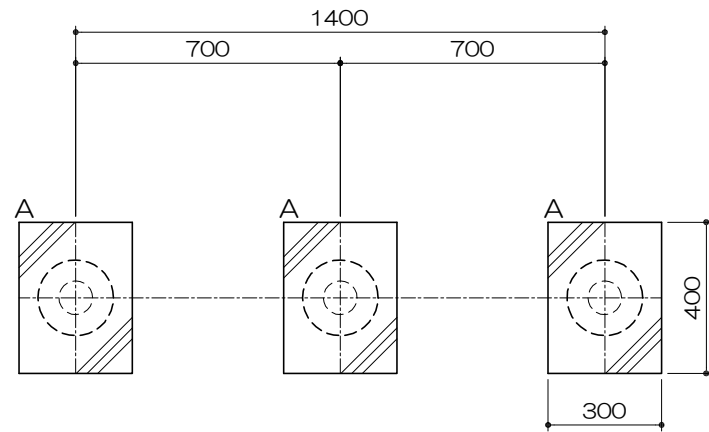


平面図  
S= 1 : 20



基礎平面図  
S= 1 : 20

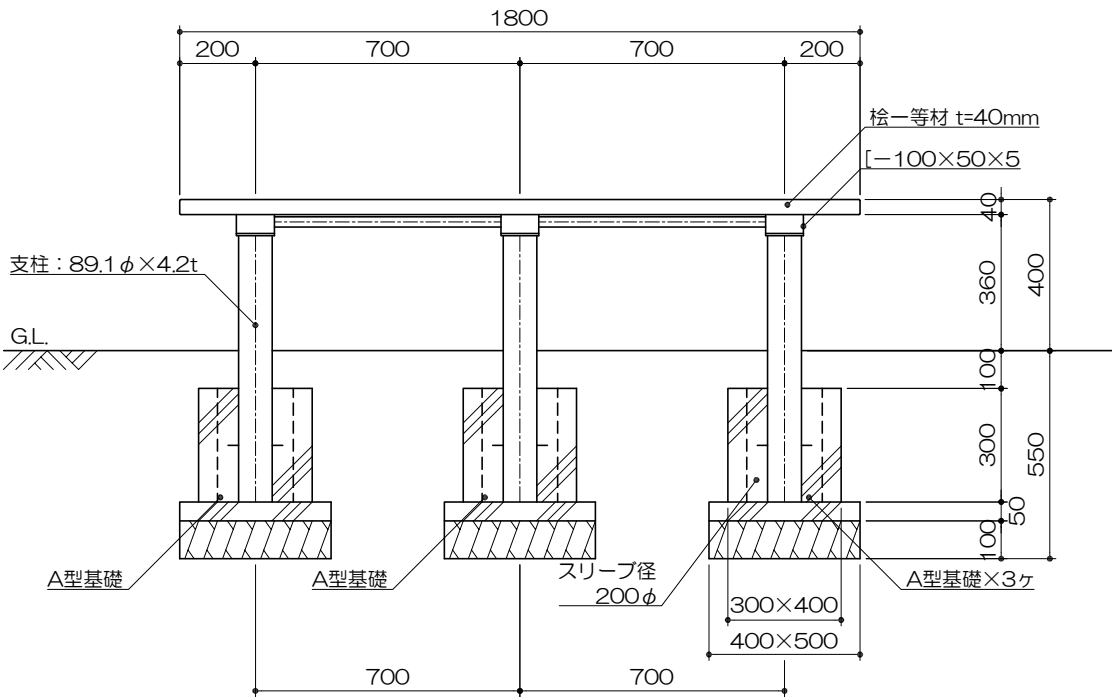


PG10-BE069  
スクエアベンチ (1800×900)  
S=図示 (BME)

特記事項 (4)  
塗装 下地：シンクロメートメッキ  
下塗：特殊エポキシ樹脂系プライマー塗装  
仕上：[合成樹脂高温焼付塗装]  
[合成樹脂常温乾燥塗装]

ボルト・ナットは、全てステンレスとする。  
座板は桧一等材料とし、防虫防腐剤加圧注入処理後、  
珪水性T-WPステイン塗装仕上とする。  
製品は、ISO9001・ISO14001両規格認証取得企業で製造された製品とする。  
製品は、（一社）日本公園施設業協会・団体賠償責任保険に加入した製品とする。

立面図  
S= 1 : 20



側面図  
S= 1 : 20

